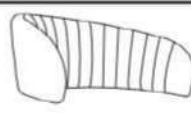


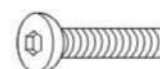



	A		1
	B		1
	C		1
	D	 M6x25мм	4
	E		4
	F	 M6x30мм	3
	G		1

Как собрать спинку стула:

1. Вкрутить винт F в подлокотники с натяжкой 30%
2. Отрегулировать натяжение в подлокотниках до тех пор, пока среднее отверстие в спинке достигнет среднего отверстия в каркасе стула, затем вкрутить винт F в середину спинки стула
3. Закрутить все винты F в спинке и подлокотниках на 100%

